




1.



2.



3.



4.




5.




6.




7.




8.




9.



10.



11.



12.



13.



Pozice	Popis	Rozměr
1.	Středící šablona (pro vystřižení otvoru)	Sch 29
2.	Ráčna malá 1/4"	
3.	Prodloužení na malou ráčnu 1/4"	
4.	Nástrčkový klíč 1/4"	OK 13 mm (prodlouž.)
5.	Nástrčkový klíč 1/4"	OK 12 mm
6.	Šroubovák Torx T 20 (hvězdička)	
7.	Silonová palička (kladívko)	

Připomínky a náměty k montáži, sdělte prosím, na adresu:

CONSTRUCT CZECH a.s.
Františkov 220
594 01 Velké Meziříčí
tel.: 566 522 146
fax: 566 522 157
infolinka: 800 194 100
e-mail: info@construct.cz
http://www.construct.cz

CONSTRUCT CZECH a.s.
Za Mototechnou 2587/1
155 00 Praha 5 - Stodůlky
tel.: 251 617 248, 251 616 890
fax: 251 617 247
infolinka: 800 194 100
e-mail: info@construct.cz
http://www.construct.cz