


Для автомобіля з електричним регулюванням положення керма

1. Зняти бокову панель;
2. Зняти дефлектор;
3. Зняти декоративну панель;
4. Зняти рамку кожуха кермового валу



1



2

1




3



4



5



6



7



8



9



10



11



12



13



14



15



16



17



18



19




20



21



ІНСТРУМЕНТ НЕОБХІДНИЙ ДЛЯ ВСТАНОВЛЕННЯ ЗАМКА



SCH 34
template for opening
cut out - CF 015