



1.



2.



3.



4.



5.



6.



7.




8.



9.





10.




11.



12.



13.



14.



15.



16.



17.




18.






19.



20.



21.



22.



23.



24.



25.



Pozice	Popis	Rozměr
1.	Středící šablona	Sch 26
2.	Vrtací šablona	BC 022/A
3.	Vrták Ø 4,1 mm (prodloužený)	BF 15
4.	Vrták Ø 6,8 mm (prodloužený)	BF 16
5.	Děrovač otvoru Ø 24 mm	BF 40
6.	Stopka s trnem (pro děrovač otvoru Ø 24 mm)	BF 39
7.	Fréza Ø 35 mm	BF 35
8.	Stopka pro frézu Ø 35 mm	BF 8

Připomínky a náměty k montáži sdělte, prosím, na adresu:

**CONSTRUCT CZECH a.s.**  
 Františkov 220  
 594 01 Velké Meziříčí  
 tel.: 566 522 146  
 fax: 566 522 157  
 infolinka: 800 194 100  
 e-mail: [info@construct.cz](mailto:info@construct.cz)  
<http://www.construct.cz>

**CONSTRUCT CZECH a.s.**  
 Za Mototechnou 2587/1  
 155 00 Praha 5 - Stodůlky  
 tel.: 251 617 248, 251 616 890  
 fax: 251 617 247  
 infolinka: 800 194 100  
 e-mail: [info@construct.cz](mailto:info@construct.cz)  
<http://www.construct.cz>