

TOYOTA HIGHLANDER 2010- tiptr.



1



2




3




4



5




6



7



8



9




10



11




12



13




14




15




16




17




18




19




20



21




22



23



24




ПРИ ЗАТИРАННІ ЗРІЗАТИ ПЛАСТИК


25



26



27




ПРИ ПОТРЕБІ ВИКОРИСТАТИ ШАЙБИ

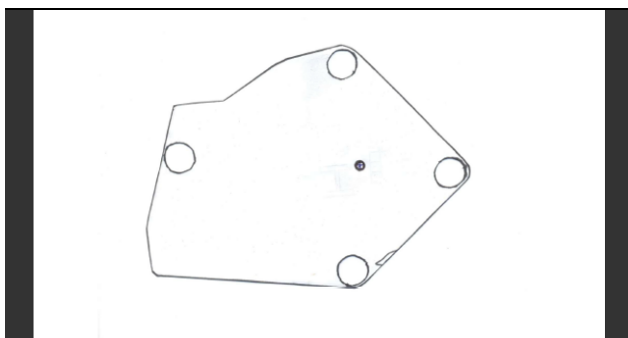
28



29



30



ВИГОТОВИТИ ШАБЛОН
(shablon.zip на сайті WWW.SP.V.UA)

32



РОЗМІТИТИ та ПРОСВЕРДЛИТИ ОТВІР

31

**ДЛЯ ДРУКУ В НАТУРАЛЬНИЙ РОЗМІР , ВІДМІНИТИ
МАСШТАБУВАННЯ НА ПРИНТЕРІ**

