



1



2



3



4



5



6



7




8




9



10



11



12



13





14




15



16



ЗАМІНИТИ БОЛТ НА ЗРИВНИЙ





25




26




27



28



29



30



31



32



33



ПІДІГРІТИ ФЕНОМ

34




35




**ВИДАЛИТИ
РЕБРО**

36



37



38



39



40



Схема підключення

