



**e-SAFETRONIC
EMZ**

**ЕЛЕКТРО-МЕХАНІЧНИЙ БЛОКІРАТОР
КПШ**

TOYOTA Land_Cruiser A 2021---



Марка	TOYOTA
Модель	LAND CRUISER 300
Тип коробки передач	Автоматична
Інші характеристики	
Початок виробництва	2021
Кінець виробництва	
Шаблон	
Примітки	



ЗАГАЛЬНА ІНСТРУКЦІЯ З УСТАНОВКИ МОДЕЛЬНИХ ЗАМКІВ CONSTRUCT GEAR e-SAFETRONIC

1. Перед установкою замка:

- а) Переконайтеся, що обраний замок відповідає автомобілю що потребує захисту (інфо на сайті lock.com.ua / 22. Протиугінні системи).
- б) Перевірте комплектність замка згідно складу вказаному у монтажній схемі (див. на сторінці обраного замка на сайті lock.com.ua).
- с) Перевірити працездатність замка.
- д) Уважно ознайомтесь з монтажною схемою, зверніть особливу увагу на додаткові примітки.
- е) Переконайтеся в наявності у Вас спецінструменту необхідного для встановлення данного замка (перелік необхідного спецінструменту вказано в інструкції).

2. Установка замка: установку замка необхідно здійснювати згідно монтажної схеми (див. нижче).

- а) Розібрати центральну консоль.
- б) Встановити замок. (**зривні частини кріплення, не зривати !**) Переконайтеся, що пін замка не затирає в елементах фіксації, в іншому разі провести додаткове регулювання – підгонку.
- в) Встановити консоль та перевірити фінальну працездатність замка. Провести перемикання важеля КПШ і неодноразово закрити відкрити замок.
Після виконаної перевірки, зняти консоль та **тільки тепер зірвати зривні частини кріплення.**
- г) Зібрати центральну консоль.

3. Після встановлення та перевірки працездатності замка необхідно заповнити Гарантійно-сервісну книжку.

У разі виникнення технічних питань Ви можете зв'язатися зі службою Техпідтримки:

Гаряча лінія технічної підтримки тел...: (067) 500-88-94

Войтенко Валентин: Інженер , технічний консультант
(067) 505-49-96, E-MAIL: construct-centre@spv.ua

У разі виникнення питань або зауважень щодо продукції CONSTRUCT просимо повідомити на електронну адресу construct@spv.ua , або на сайт www.spv.ua - у розділ «питання-відповіді»

Якщо у вас виникли питання пов'язані з аварійним відкриттям замків звертайтеся до спеціалістів Української Локсмайстер Федерації : www.ulf.org.ua



1



2



3



4



5



6




7




8




9



10




11




12




13




14




15



16




17



18



19



20

