



1



2



3



4



5



6



7




8



9



10




11




12




13




14



15




16




17



18



19



20




21




22




23




24




25



26



27



28



29



30



31



32

Відрегулювати положення обжимки

ГОЛЧАТИЙ ШАБЛОН SCH 7

Виробник та імпортер залишають за собою право вносити зміни в інструкцію по встановленню і комплектацію без попереднього повідомлення



ЗРІЗАТИ

33



34

ІНСТРУМЕНТ НЕОБХІДНИЙ ДЛЯ ВСТАНОВЛЕННЯ ЗАМКА



BF 3 cutter shank



BF 11 plast cutter
Ø39,5 mm



SCH 7
center template